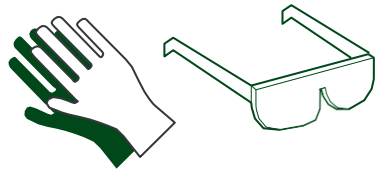
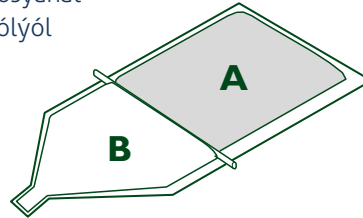


Notendahandbók

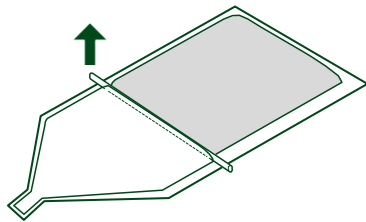
Mynd 1: Öryggisbúnaður
Hanskar og öryggisgleraugu.



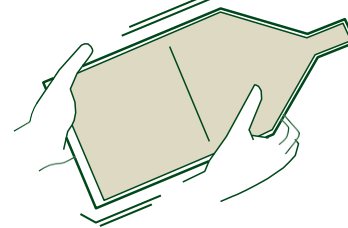
Mynd 2: Frauðpoki
A: Ísósýanat
B: Pólýól



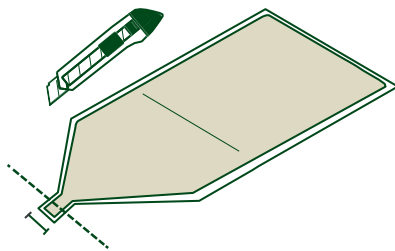
Mynd 3: Blöndunarferli
Skilrúmið er fjarlægt svo að vökvarnir renni saman.



Mynd 4: Blöndunarferli
Hristið pokann í 10-15 sekúndur þar til að blandan verður einsleit á litinn án ráka.



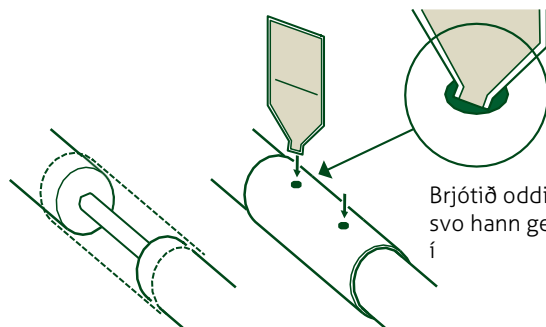
Mynd 5: Fylling
Skerið oddinn af eftir blöndun.



15-25 mm

Mynd 6: Fylling

Setjið loftunartappa í eitt gat og fyllið hitt gatið með froðu. Setjið loftunartappa í fyllingaropið strax eftir að frauðið hefur verið hellt í hólkin.



Brjótið oddinn saman svo hann geti farið niður í

Notendahandbók

Þar sem fleiri en einn pokur er notaður er mælt með því að nokkrir blandi frauðinu saman þannig að fyllingin eigi sér stað samtímis. Til dæmis, með þremur pokum, ætti að fylla allt froðuna í ermina áður en froðan byrjar að virka, venjulega eftir að hámarki 45 sekúndur frá því að fyrsti pokinn er fylltur.

Það er mikilvægt að halda frauðiðinu við rétt hitastig.

Yfirborðshitastig hólksins sem á að frauða verður að vera á milli 15 og 45 gráður. Við lægri hitastig en 15 gráður verður að hita hólkin. Við hitastig yfir 45 gráður verður að kæla hólkin. Efni sem eru of köld geta valdið því að frauðið þenst ekki nægilega út, en efni sem eru of heit geta valdið því að frauðið þenst út mjög hratt.

Þegar freytt er í hólki verður að blanda frauð-þáttunum vandlega saman þar til blandan hefur náð einsleitum ljósbrúnum lit án dökkra bletta. Blöndunarferlið verður að vera kröftugt, þar sem frauð-þættirnir byrja að hvarfast við snertingu. Ferlið er því tímatakmarkað. Það er mikilvægt að frauðpokinn sé alveg tæmdur.

Áfyllillingargötin ættu að snúa upp. Frauðun ætti að eiga sér stað við pípuhita sem er að lágmarki 15 gráður og að hámarki 45 gráður.

Geymsla

Geymið á dimmum stað og innandyra við 15 til 25 gráður.

Geymið ekki í áhafnarklefum.

Þegar pokinn er geymdur rétt er geymsluþolið 18 mánuðir frá framleiðsludegi (framleiðsludagsetningin er tilgreind á hverjum poka).